



Årsrapport

for

Taulov Vandværk A.m.b.a.

for perioden 1/1 til 31/12 2020

ÅRSRAPPORT 2020

Stamoplysninger

Taulov Vandværk A.m.b.a.
Jens Thuesens Vej 44
Taulov
7000 Fredericia


CVR-nummer: 34146357

Bestyrelse

Formand	Peter Storgaard
Næstformand	Peter Holm
Kasserer	Søren Overgaard
Sekretær	Keld Adriansen
Bestyrelsesmedlem	Lars Vesterholm

Godkendt på vandværkets generalforsamling, den 2/12 2021

Dirigent:



Bestyrelsespåtegning

Bestyrelsen har aflagt årsrapport for Taulov Vandværk A.m.b.a.

Årsrapporten er aflagt i overensstemmelse med årsregnskabsloven samt vandværkets vedtægter.

Det er vores opfattelse, at årsregnskabet giver et retvisende billede af vandværkets aktiver, passiver og finansielle stilling pr. 31. december 2020 samt af resultatet for regnskabsåret 1. januar – 31. december 2020.

Der er efter regnskabsårets afslutning ikke indtruffet begivenheder, der væsentligt vil kunne påvirke vurderingen af vandværkets finansielle stilling.

Årsrapporten indstilles til generalforsamlingens godkendelse.

Taulov, den 3/3 2021


Bestyrelsen:



Formand
Peter Storgaard



Næstformand
Peter Holm



Kasserer
Søren Overgaard



Sekretær
Keld Adriansen



Bestyrelsesmedlem
Lars Vesterholm

Folkevalgte revisorerers påtegning

Som folkevalgte revisor for Taulov Vandværk A.m.b.a. har vi revideret årsregnskabet.

Revisionen er udført i overensstemmelse med almindelige anerkendte revisionsprincipper for 1. januar til 31. december 2020.

Årsregnskabet er aflagt i overensstemmelse med lovgivningens og vedtægternes krav til regnskabsaflæggelse, og giver efter vores opfattelse et retvisende billede af aktiver og passiver, den økonomiske stilling samt resultat.

Taulov, den 20/5 2021



Karl Aage Dahl
Bilagskontrollanter



Annette Snebjerg
Bilagskontrollanter

Anvendt regnskabspraksis

Årsrapporten for Taulov Vandværk A.m.b.a. er aflagt i overensstemmelse med årsregnskabslovens bestemmelser for regnskabsklasse A samt vandværkets vedtægter.

Formålet med årsrapporten er at give et retvisende billede af vandværkets aktiviteter for regnskabsperioden, og vise, om de budgetterede og hos medlemmerne opkrævede beløb er tilstrækkelige.

Resultatopgørelsen

Opstillingsform

Resultatopgørelsen er opstillet, så denne bedst viser vandværkets aktiviteter i det forløbne regnskabsår.

Nettoomsætning

Nettoomsætning fra vandsalg m.v. indregnes i resultatopgørelsen, hvis levering og risiko-overgang har fundet sted i løbet af regnskabsåret. Nettoomsætningen indregnes eksklusiv moms og afgifter.

Vandværket er underlagt det generelle "hvile i sig selv"-princip, hvorfor der årligt opgøres en over- eller underdækning. Denne beregnes som årets indtægter fratrukket årets omkostninger. En eventuel overdækning anføres som en negativ indtægt ("der er opkrævet for meget"), mens en eventuel underdækning anføres som et tillæg til indtægterne ("der er opkrævet for lidt").

Produktionsomkostninger

Produktionsomkostninger omfatter alle regnskabsårets omkostninger, der kan henføres til vandværkets indvinding af vand, herunder også personaleomkostninger og maskinpark, samt vedligeholdelse af og afskrivning på anlæg.

Distributionsomkostninger

Distributionsomkostninger omfatter alle regnskabsårets omkostninger, der kan henføres til vandværkets distribution af vand, herunder også personaleomkostninger samt vedligeholdelse af og afskrivning på anlæg.

Administrationsomkostninger

Administrationsomkostninger omfatter alle regnskabsårets omkostninger til administration og ledelse.

Andre driftsindtægter og omkostninger

Andre driftsindtægter og -omkostninger omfatter regnskabsposter af sekundær karakter i forhold til vandværkets primære aktivitet.

Finansielle poster

Finansielle indtægter og omkostninger indregnes i resultatopgørelsen med de beløb, der vedrører regnskabsperioden.

Finansielle indtægter består bl.a. af renter af bankindeståender samt renteindtægter.

Finansielle omkostninger består af regnskabsperiodens renteomkostninger.

Balancen

Materielle anlægsaktiver.

Vandværkets materielle anlægsaktiver værdiansættes til kostpris med fradrag af akkumulerede afskrivninger. Der afskrives ikke på grunde.

Afskrivningsperiode:

Bygninger	50 år
Boringer	50 år
Maskinanlæg og installationer	5-14 år
Ledningsanlæg	50 år
Vandmålere	9 år
Inventar og EDB-udstyr	5 år

Tilgodehavender

Tilgodehavender værdiansættes til nominel værdi. Værdien reduceres med nedskrivning til imødegåelse af tab.

Periodeafgrænsningsposter

Periodeafgrænsningsposter under aktiver omfatter afholdte udgifter, der vedrører efterfølgende regnskabsår, samt leveret vand, der endnu ikke er faktureret til forbrugerne.

Overdækning

Overdækning er et udtryk for, at vandværket har haft større indtægter end krævet i forhold til hvile i sig selv"-princippet. Posten reguleres hvert år med årets over- eller underdækning.

Øvrige gældsforpligtelser

Øvrige gældsforpligtelser værdiansættes til nominel værdi.

Resultatopgørelse for 2020

		Realiseret 2020	Realiseret 2019
	Note	kr.	kr.
Nettoomsætning	1	815.921	707.971
Produktionsomkostninger	2	<u>-249.448</u>	<u>-221.543</u>
Bruttoresultat		566.473	486.428
Distributionsomkostninger	3	-236.040	-168.094
Administrationsomkostninger	4	<u>-346.866</u>	<u>-311.109</u>
Resultat af primær drift		-16.433	7.225
Andre driftsindtægter	5	<u>31.373</u>	<u>975</u>
Resultat før finansielle poster		14.940	8.200
Finansielle indtægter	6	603	996
Finansielle omkostninger	7	<u>-15.543</u>	<u>-9.196</u>
Årets resultat		<u>0</u>	<u>0</u>

Balance pr. 31. december 2020

Aktiver	Noter	2020 kr.	2019 kr.
Grunde og bygninger		1.072.083	1.074.524
Inventar og installationer		962.001	1.063.929
Ledningsnet		1.049.913	870.186
Materielle anlægsaktiver	8	<u>3.083.997</u>	<u>3.008.639</u>
Anlægsaktiver i alt		3.083.997	3.008.639
Tilgodehavender fra salg og tjenesteydelser	9	18.698	38.615
Andre tilgodehavender	10	0	0
Periodeafgrænsningsposter	11	23.520	23.569
Tilgodehavender i alt		<u>42.218</u>	<u>62.184</u>
Likvide beholdninger	12	<u>3.527.249</u>	<u>2.994.440</u>
Omsætningsaktiver i alt		3.569.467	3.056.624
Aktiver i alt		6.653.464	6.065.263
Passiver	Noter	kr.	kr.
Overdækning primo		5.677.687	4.851.506
Overført årets overdækning		380.352	826.184
Overdækning i alt		<u>6.058.039</u>	<u>5.677.690</u>
Leverandører af varer og tjenesteydelser	13	595.425	387.573
Gældsforpligtelser i alt		<u>595.425</u>	<u>387.573</u>
Passiver		6.653.464	6.065.263
Pantsætninger og sikkerhedsstillelser	14		

Noter til resultatopgørelsen

	2020	2019
	kr.	kr.
Note 1 Nettoomsætning		
Fast afgift	336.434	321.236
Målerleje	70.988	32.899
Kubikmeterafgift	432.531	357.905
Andre indtægter	0	1.000
Gebyrindtægter	18.818	28.554
Tilslutningsbidrag	337.502	792.561
Overdækning	-380.352	-826.184
Nettoomsætning i alt	<u>815.921</u>	<u>707.971</u>
Note 2 Produktionsomkostninger		
Vedligeholdelse	20.590	49.509
Service på vandværk	7.294	6.095
El til produktion	53.013	49.164
Ejendomsskatter	2.249	2.244
Forsikringer	7.173	6.861
Køb af vand	0	12.000
Vandanalyser og boringskontrol	34.760	25.646
Afskrivninger	124.369	70.024
Produktionsomkostninger i alt	<u>249.448</u>	<u>221.543</u>
Note 3 Distributionsomkostninger		
Vedligeholdelse ledningsnet og pumpestation	109.427	65.916
Kamstrup	16.594	8.928
Ledningsoplysninger	8.040	6.873
Statsafgift, ledningstab	0	4.943
Afskrivninger	101.979	81.434
Distributionsomkostninger i alt	<u>236.040</u>	<u>168.094</u>

	2020 kr.	2019 kr.
Note 4 Administrationsomkostninger		
Lønninger	184.214	160.009
Kørselsgodtgørelse	3.270	4.115
Lønadministration	280	200
Opkrævning	47.691	37.506
Regnskab	7.068	6.796
Persondata	3.729	3.444
IT, hjemmeside mv.	16.076	12.276
Kontorartikler og telefon	12.493	13.462
Faglitteratur, annoncer og kontingenter	10.155	7.633
Porto og gebyrer	18.480	22.236
Færrelsret	19.228	19.136
Konsulentbistand	0	1.500
Kurser	10.700	2.710
Øvrige udgifter, bestyrelsesmøder mv.	10.884	17.469
Generalforsamling og Vandværkssamarbejde	2.110	1.866
Tab på debitorer	488	751
Administrationsomkostninger i alt	<u>346.866</u>	<u>311.109</u>
Note 5 Andre driftsindtægter		
Andre indtægter	31.373	975
Andre driftsindtægter i alt	<u>31.373</u>	<u>975</u>
Note 6 Finansielle indtægter		
Renteindtægter, bank	603	996
Finansielle indtægter i alt	<u>603</u>	<u>996</u>
Note 7 Finansielle omkostninger		
Renteudgifter bank	15.543	9.196
Finansielle omkostninger i alt	<u>15.543</u>	<u>9.196</u>

Noter til balancen

Note 8 Materielle anlægsaktiver

	Grunde og bygninger	Inventar og installationer	Ledningsnet og vandmålere
Kostpris 1. januar	3.316.172	1.653.256	992.204
Tilgange	20.000	0	281.706
Kostpris 31. december	<u>3.336.172</u>	<u>1.653.256</u>	<u>1.273.910</u>
Afskrivninger pr. 1. januar	2.241.648	589.327	122.018
Årets afskrivninger	22.441	101.928	101.979
Afskrivninger pr. 31. december	<u>2.264.089</u>	<u>691.255</u>	<u>223.997</u>
Regnskabsmæssig værdi pr. 31. december	<u>1.072.083</u>	<u>962.001</u>	<u>1.049.913</u>

	2020 kr.	2019 kr.
Note 9 Tilgodehavender fra salg og tjenesteydelser		
Tilgodehavender for salg af vand	18.698	38.615
Tilgodehavender fra salg og tjenesteydelser i alt	<u>18.698</u>	<u>38.615</u>

	2020 kr.	2019 kr.
Note 10 Andre tilgodehavender		
Moms	0	0
Andre tilgodehavender i alt	<u>0</u>	<u>0</u>

	2020 kr.	2019 kr.
Note 11 Periodeafgrænsningsposter		
Periodeafgrænsningsposter	<u>23.520</u>	<u>23.569</u>

	2020 kr.	2019 kr.
Note 12 Likvide beholdninger		
Danske Bank	1.502.761	952.514
Middelfart Sparekasse	831.108	836.430
Alm.Brand Bank	492.063	497.791
Vestjysk Bank	696.317	702.705
Middelfart Sparekasse, Garantkonto	5.000	5.000
Likvide beholdninger i alt	<u>3.527.249</u>	<u>2.994.440</u>

	2020 kr.	2019 kr.
Note 13 Leverandører af varer og tjenesteydelser		
Moms	203.775	42.008
Afgift af ledningsført vand	303.219	274.807
Skyldige lønudgifter	45.382	38.350
Skyldige flytteopgørelse	876	3.234
Kreditorer	42.173	19.810
Skyldige omkostninger/periodeafgrænsningsposter	0	9.364
Leverandører af varer og tjenesteydelser i alt	<u>595.425</u>	<u>387.573</u>

Note 14 Pantsætninger og sikkerhedsstillelser	Ingen	Ingen
--	-------	-------

Taulov Vandværk


Budgetforslag

BUDGET	2021	Sumbeløb	2022	Sumbeløb
Indtægter				
Fast afgift	718.000		358.500	
Målerafgift	68.500		76.000	
Kubikmeterafgift			449.500	
Gebyrer	8.000		20.000	
Andre indtægter	10.000		28.500	
Indtægter i alt		804.500		932.500
Driftsudgifter				
EL	55.000		60.000	
Vedligeholdelse	200.000		250.000	
Vandanalyser	25.000		30.000	
Kurser	10.000		11.000	
Øvrige driftsudgifter	60.000		60.000	
		350.000		411.000
Resultat før adm. Omkost.		454.500		521.500
Adm. omkostninger				
Lønninger	175.000		200.000	
Forsikringer	7.500		8.000	
Annoncer og kontingenter	10.000		11.000	
Telefon, kontorartikler mm	22.000		22.000	
Porto og gebyrer	25.000		25.000	
Møder	15.000		15.000	
IT-omkostninger	15.000		20.000	
Tab på debitorer	3.000		3.000	
Revision og regnskab	60.000		65.000	
Ledningsregistrering	20.000		20.000	
Kørselsgodtgørelse	5.000		5.000	
Færdselsret	20.500		20.500	
Øvr. adm. omk	15.000		5.000	
		393.000		419.500
Resultat før afskrivninger		61.500		102.000
Afskrivninger		205.000		250.000
Resultat før renter		-143.500		-148.000
Renteindtægter, netto		-15.000		-27.000
Årets resultat / overskud		-158.500		-175.000

Budget fremlagt på generalforsamlingen den 02. juni 2021

Godkendt

2/6. 2021



Dirigent på generalforsamlingen