



Årsrapport

for

Taulov Vandværk A.m.b.a.

for perioden 1/1 til 31/12 2022

ÅRSRAPPORT 2022

Stamoplysninger

Taulov Vandværk A.m.b.a.
Jens Thuesens Vej 44
Taulov
7000 Fredericia

CVR-nummer: 34146357

Bestyrelse

Formand	Peter Storgaard
Næstformand	Peter Holm
Kasserer	Søren Overgaard
Sekretær	Keld Adriansen
Bestyrelsesmedlem	Lars Vesterholm

Godkendt på vandværkets generalforsamling, den 21 / 3 2023

Dirigent:


Karl Arge Dahl

Bestyrelsespåtegning

Bestyrelsen har aflagt årsrapport for Taulov Vandværk A.m.b.a.

Årsrapporten er aflagt i overensstemmelse med årsregnskabsloven samt vandværkets vedtægter.


Det er vores opfattelse, at årsregnskabet giver et retvisende billede af vandværkets aktiver, passiver og finansielle stilling pr. 31. december 2022 samt af resultatet for regnskabsåret 1. januar – 31. december 2022.

Der er efter regnskabsårets afslutning ikke indtruffet begivenheder, der væsentligt vil kunne påvirke vurderingen af vandværkets finansielle stilling.

Årsrapporten indstilles til generalforsamlingens godkendelse.

Taulov, den 20/2 2023

Bestyrelsen:



Formand
Peter Storgaard



Næstformand
Peter Holm



Kasserer
Søren Overgaard



Sekretær
Keld Adriansen



Bestyrelsesmedlem
Lars Vesterholm


Folkevalgte bilagskontrollanternes påtegning

Som folkevalgte bilagskontrollanter for Taulov Vandværk A.m.b.a har vi gennemgået årsregnskabet for perioden 1. januar til 31. december 2022.


Ved gennemgangen af regnskabet har vi haft mulighed for at se samtlige posteringer og bilag. Vi har via kontoudtog kontrolleret at de likvide midler er til stede.

Regnskabet giver efter vores opfattelse et retvisende billede af aktiver og passiver, den økonomiske stilling samt resultat.

Taulov, den 2/3 2023



Karl Aage Dahl
Bilagskontrollant



Annette Snebjerg
Bilagskontrollant

Anvendt regnskabspraksis

Årsrapporten for Taulov Vandværk A.m.b.a. er aflagt i overensstemmelse med årsregnskabslovens bestemmelser for regnskabsklasse A samt vandværkets vedtægter.

Formålet med årsrapporten er at give et retvisende billede af vandværkets aktiviteter for regnskabsperioden, og vise, om de budgetterede og hos medlemmerne opkrævede beløb er tilstrækkelige.

Resultatopgørelsen

Opstillingsform

Resultatopgørelsen er opstillet, så denne bedst viser vandværkets aktiviteter i det forløbne regnskabsår.

Nettoomsætning

Nettoomsætning fra vandsalg m.v. indregnes i resultatopgørelsen, hvis levering og risikoovergang har fundet sted i løbet af regnskabsåret. Nettoomsætningen indregnes eksklusiv moms og afgifter.

Vandværket er underlagt det generelle "hvile i sig selv"-princip, hvorfor der årligt opgøres en over- eller underdækning. Denne beregnes som årets indtægter fratrukket årets omkostninger. En eventuel overdækning anføres som en negativ indtægt ("der er opkrævet for meget"), mens en eventuel underdækning anføres som et tillæg til indtægterne ("der er opkrævet for lidt").

Produktionsomkostninger

Produktionsomkostninger omfatter alle regnskabsårets omkostninger, der kan henføres til vandværkets indvinding af vand, herunder også personaleomkostninger og maskinpark, samt vedligeholdelse af og afskrivning på anlæg.

Distributionsomkostninger

Distributionsomkostninger omfatter alle regnskabsårets omkostninger, der kan henføres til vandværkets distribution af vand, herunder også personaleomkostninger samt vedligeholdelse af og afskrivning på anlæg.

Administrationsomkostninger

Administrationsomkostninger omfatter alle regnskabsårets omkostninger til administration og ledelse.

Andre driftsindtægter og omkostninger

Andre driftsindtægter og -omkostninger omfatter regnskabsposter af sekundær karakter i forhold til vandværkets primære aktivitet.

Finansielle poster

Finansielle indtægter og omkostninger indregnes i resultatopgørelsen med de beløb, der vedrører regnskabsperioden.

Finansielle indtægter består bl.a. af renter af bankindeståender samt renteindtægter.

Finansielle omkostninger består af regnskabsperiodens renteomkostninger.

Balancen

Materielle anlægsaktiver.

Vandværkets materielle anlægsaktiver værdiansættes til kostpris med fradrag af akkumulerede afskrivninger. Der afskrives ikke på grunde.

Afskrivningsperiode:

Bygninger	50 år
Boringer	50 år
Maskinanlæg og installationer	5-14 år
Ledningsanlæg	50 år
Vandmålere	9 år
Inventar og EDB-udstyr	5 år

Tilgodehavender

Tilgodehavender værdiansættes til nominel værdi. Værdien reduceres med nedskrivning til imødegåelse af tab.

Periodeafgrænsningsposter

Periodeafgrænsningsposter under aktiver omfatter afholdte udgifter, der vedrører efterfølgende regnskabsår, samt leveret vand, der endnu ikke er faktureret til forbrugerne.

Overdækning

Overdækning er et udtryk for, at vandværket har haft større indtægter end krævet i forhold til hvile i sig selv"-princippet. Posten reguleres hvert år med årets over- eller underdækning.

Øvrige gældsforpligtelser

Øvrige gældsforpligtelser værdiansættes til nominel værdi.

Resultatopgørelse for 2022

		Realiseret 2022	Realiseret 2021
	Note	kr.	kr.
Nettoomsætning	1	824.609	738.489
Produktionsomkostninger	2	<u>-337.743</u>	<u>-237.579</u>
Bruttoresultat		486.866	500.910
Distributionsomkostninger	3	-152.664	-153.513
Administrationsomkostninger	4	<u>-342.104</u>	<u>-350.509</u>
Resultat af primær drift		-7.902	-3.112
Andre driftsindtægter	5	<u>33.363</u>	<u>27.717</u>
Resultat før finansielle poster		25.461	24.605
Finansielle indtægter	6	150	150
Finansielle omkostninger	7	<u>-25.611</u>	<u>-24.755</u>
Årets resultat		<u>0</u>	<u>0</u>

Balance pr. 31. december 2022

Aktiver	Noter	2022 kr.	2021 kr.
Grunde og bygninger		1.027.201	1.049.642
Inventar og installationer		789.301	867.536
Ledningsnet		1.209.165	1.248.671
Materielle anlægsaktiver	8	3.025.667	3.165.849
Anlægsaktiver i alt		3.025.667	3.165.849
Tilgodehavender fra salg og tjenesteydelser	9	2.328	24.018
Periodeafgrænsningsposter	10	25.000	24.850
Tilgodehavender i alt		27.328	48.868
Likvide beholdninger	11	4.239.703	3.849.412
Omsætningsaktiver i alt		4.267.031	3.898.280
Aktiver i alt		7.292.698	7.064.129
Passiver	Noter	kr.	kr.
Overdækning primo		6.641.496	6.058.039
Overført årets overdækning		137.224	583.456
Overdækning i alt		6.778.720	6.641.495
Leverandører af varer og tjenesteydelser	12	513.978	422.634
Gældsforpligtelser i alt		513.978	422.634
Passiver		7.292.698	7.064.129
Pantsætninger og sikkerhedsstillelser	13		

Noter til resultatopgørelsen

	2022	2021
	kr.	kr.
Note 1 Nettoomsætning		
Fast afgift	357.612	345.627
Målerleje	77.785	73.726
Kubikmeterafgift	498.035	407.770
Andre indtægter	12.000	0
Gebyrindtægter	16.401	19.251
Tilslutningsbidrag	0	475.571
Overdækning	-137.224	-583.456
Nettoomsætning i alt	<u>824.609</u>	<u>738.489</u>
Note 2 Produktionsomkostninger		
Vedligeholdelse	4.945	33.920
Service vandværk	7.127	6.661
Termografering	0	1.339
El til produktion	157.980	45.765
Ejendomsskatter	2.353	2.218
Forsikringer	8.075	7.635
Vandanalyser og boringskontrol	29.632	15.110
Afskrivninger	127.631	124.931
Produktionsomkostninger i alt	<u>337.743</u>	<u>237.579</u>
Note 3 Distributionsomkostninger		
Vedligeholdelse ledningsnet og pumpestation	30.481	32.700
Kamstrup	6.205	6.008
Ledningsoplysninger	0	1.549
Afskrivninger	115.978	113.256
Distributionsomkostninger i alt	<u>152.664</u>	<u>153.513</u>

	2022	2021
	kr.	kr.
Note 4 Administrationsomkostninger		
Lønninger	164.254	172.675
Kørselsgodtgørelse	3.915	4.228
Lønadministration	308	300
Opkrævning	61.290	57.559
Regnskab	8.778	8.481
Persondata	4.271	3.903
IT, hjemmeside mv.	19.821	12.792
Kontorartikler og telefon	11.001	15.132
Faglitteratur, annoncer og kontingenter	9.896	9.103
Porto og gebyrer	20.872	19.347
Færselsret	21.158	19.449
Kurser	3.663	3.045
Øvrige udgifter, bestyrelsesmøder mv.	10.720	20.976
Generalforsamling og Vandværkssamarbejde	2.146	3.519
Tab på debitorer	11	0
Administrationsomkostninger i alt	<u>342.104</u>	<u>350.509</u>
 Note 5 Andre driftsindtægter		
Andre indtægter	33.363	27.717
Andre driftsindtægter i alt	<u>33.363</u>	<u>27.717</u>
 Note 6 Finansielle indtægter		
Renteindtægter, bank	150	150
Finansielle indtægter i alt	<u>150</u>	<u>150</u>
 Note 7 Finansielle omkostninger		
Renteudgifter bank	25.611	24.755
Finansielle omkostninger i alt	<u>25.611</u>	<u>24.755</u>

Noter til balancen**Note 8 Materielle anlægsaktiver**

	Grunde og bygninger	Inventar og installationer	Ledningsnet og vandmålere
Kostpris 1. januar	3.336.172	1.661.281	1.585.924
Tilgange	0	26.954	76.473
Kostpris 31. december	<u>3.336.172</u>	<u>1.688.235</u>	<u>1.662.397</u>
Afskrivninger pr. 1. januar	2.286.530	793.745	337.253
Årets afskrivninger	22.441	105.189	115.979
Afskrivninger pr. 31. december	<u>2.308.971</u>	<u>898.934</u>	<u>453.232</u>
Regnskabsmæssig værdi pr. 31. december	<u>1.027.201</u>	<u>789.301</u>	<u>1.209.165</u>
	2022		2021
	kr.		kr.
Note 9 Tilgodehavender fra salg og tjenesteydelser			
Tilgodehavender for salg af vand	2.328		24.018
Tilgodehavender fra salg og tjenesteydelser i alt	<u>2.328</u>		<u>24.018</u>
Note 10 Periodeafgrænsningsposter			
Periodeafgrænsningsposter	<u>25.000</u>		<u>24.850</u>
Note 11 Likvide beholdninger			
Danske Bank	1.977.052		1.568.224
Middelfart Sparekasse	820.008		825.975
Sydbank	754.009		760.983
Vestjysk Bank	683.634		689.230
Middelfart Sparekasse, Garantkonto	5.000		5.000
Likvide beholdninger i alt	<u>4.239.703</u>		<u>3.849.412</u>
Note 12 Leverandører af varer og tjenesteydelser			
Moms	97.287		48.267
Afgift af ledningsført vand	327.884		308.041
Skyldige lønudgifter	38.139		45.598
Skyldige flytteopgørelse	313		7.211
Kreditorer	50.355		13.517
Leverandører af varer og tjenesteydelser i alt	<u>513.978</u>		<u>422.634</u>
Note 13 Pantsætninger og sikkerhedsstillelser	Ingen		Ingen


Taulov Vandværk

Budgetforslag

BUDGET	2023	Sumbeløb	2024	Sumbeløb
Indtægter				
Fast afgift	360.000		360.000	
Målerafgift	76.000		78.000	
Kubikmeterafgift	495.000		522.500	
Gebyrer	20.000		15.000	
Andre indtægter	24.000		10.000	
Indtægter i alt		975.000		985.500
Driftsudgifter				
EL	120.000		120.000	
Vedligeholdelse	200.000		150.000	
Vandanalyser	30.000		35.000	
Kurser	11.000		11.000	
Øvrige driftsudgifter	60.000		15.000	
		421.000		331.000
Resultat før adm. omkostninger		554.000		654.500
Adm. omkostninger				
Lønninger	200.000		200.000	
Forsikringer	9.000		14.000	
Annoncer og kontingenter	11.000		11.000	
Telefon, kontorartikler mm	22.000		20.000	
Porto og gebyrer	20.000		22.000	
Møder	15.000		15.000	
IT-omkostninger	20.000		20.000	
Tab på debitorer	3.000		3.000	
Revision og regnskab	85.000		95.000	
Ledningsregistrering	10.000		15.000	
Kørselsgodtgørelse	5.000		6.000	
Færdselsret	21.000		23.000	
Øvr. adm. omk	10.000		20.000	
		431.000		464.000
Resultat før afskrivninger		123.000		190.500
Afskrivninger		250.000		350.000
Resultat før renter		-127.000		-159.500
Renteindtægter, netto		-35.000		0
Årets resultat / overskud		-162.000		-159.500

Budget fremlagt på generalforsamlingen tirsdag den 21. marts 2023

Godkendt

21/3-2023


Dirigent på generalforsamlingen